

Извештај о испитивању ставова заинтересованих страна и циљних група према економском и друштвеном развоју, стању животне средине и физичке инфраструктуре у општини Темерин

Испитивање ставова заинтересованих страна и циљних група о друштвеном и економском развоју, животној средини и физичкој инфраструктури у општини Темерин, спроведено је у сарадњи са Регионалном развојном агенцијом Бачка и уз подршку Института за економику пољопривреде Београд, а под покровитељством Покрајинског секретаријата за регионални развој, међурегионалну сарадњу и локалну самоуправу АПВ.

Преглед и оцена постојећег стања је први практичан корак у процесу израде Плана развоја и подразумева прикупљање и обраду података из примарних и секундарних извора. Упитник је коришћен као извор примарних података како би се уз секундарне, односно званичне статистичке податке, извршила анализа: економског развоја; области друштвеног развоја; показатеља доступности и капацитета физичке инфраструктуре; стања у сектору животне средине.

У испитивању су учествовале све заинтересоване стране и циљне групе, како би се обезбедила што боља релевантност добијених података и прецизност информација.

1. Резиме

1.1. Циљеви и резултати истраживања

Циљеви овог истраживања били су следећи:

- Испитивање ставова заинтересованих страна према елементима економског развоја, друштвене и физичке инфраструктуре и заштите животне средине у општини, њихова доступност и капацитети;
- Идентификација кључних недостатака/изазова које би адекватним акцијама надлежних служби у наредном периоду требало унапредити, као и препознавање реалних потенцијала на којима је могуће заснивати даљи развој општине;
- Добијени резултати истраживања имају за циљ да помогну управи општине и месних заједница да прикупе информације о реалном стању различитих сектора на основу којих могу да предузму кораке засноване на краткорочним и дугорочним циљевима, ради побољшања оних области/сектора у којима је ниво задовољства становника мање-више просечан или испод просека;
- Пружити широј јавности уверење о томе да је управа ЈЛС транспарентна и одговорна, као и да су повратне информације које се добијају од становника важне и да утичу на активности управе.

Овом активношћу су постигнути следећи краткорочни резултати:

- Спроведено је испитивање ставова свих заинтересованих страна према друштвеном и економском развоју, стању животне средине и инфраструктуре у општини Темерин на основу чега се могу оријентисати инвестиције у циљу унапређења квалитета живота у Темерину;

- Општина Темерин је оспособљена за спровођење континуираног испитивања ставова становника о задовољству услугама, инфраструктуром и квалитетом животне средине у општини;
- Израђен извештај о спроведеном испитивању задовољства животом у општини.

Очекивани дугорочни ефекти испитивања, у складу са постављеним циљевима, су следећи:

- Општина Темерин континуирано спроводи испитивање ставова свих заинтересованих страна према општим условима живота и рада у општини, најмање једном годишње;
- Ставови и мишљење заинтересованих страна и циљних група се користе као смерница за унапређење квалитета живота становника општине кроз интервенције надлежних служби у виду унапређења административног оквира, а самим тим и пословног окружења, унапређење информисања становништа, као и алокацију новчаних средстава у приоритетне инфраструктурне пројекте;
- Повећано учешће заинтересованих страна у доношењу одлука.

1.2. Сажети приказ резултата испитивања и најважнијих закључака

На основу резултата испитивања ставова заинтересованих страна и циљних група према економском развоју, стању друштвене и физичке инфраструктуре и стању заштите животне средине у општини Темерин, Општина је израдила препоруке и смернице за унапређење квалитета живота, односно отклањање недостатака у различитим секторима на које су корисници указали у оквиру испитивања. Испитивање је показало да су грађани претежно задовољни економским развојем (41% њих је означило „ни задовољан/на ни незадовољан/на” када је реч о пословној инфраструктури), потпуно незадовољни физичком инфраструктуром (56% испитаника незадовољно је са стањем канализационе мреже, а чак 59% са квалитетом пијаће воде). Друштвену инфраструктуру су оценили да је на солидном нивоу, док су са квалитетом животне средине претежно незадовољни.

Препоруке које су израђене на основу извештаја претежно се односе на мере и активности, које могу бити спроведене у кратком или средњем року (6 месеци до годину дана), уз мања улагања, промену праксе општинске управе и уређење административних процедура. У том смислу, овај извештај ће послужити и као материјал за развој инфраструктурних пројеката који ће допринети значајнијем унапређењу квалитета општинских услуга у општини Темерин.

1.3. Сажети преглед закључака и препорука

1.3.1. Препоруке у области економског развоја

- *Унапређење запошљавања;*
- *Унапређење туристичке понуде и туристичких производа.*

1.3.2. Препоруке у области физичке инфраструктуре

- *Унапређење физичке инфраструктуре;*
- *Повећање зелених површина.*

1.3.3. Препоруке у области друштвене инфраструктуре

- *Унапређење здравственог система;*
- *Унапређење услова за смештај деце у вртићу;*
- *Унапређење културног развоја.*

1.3.4. Препоруке у области животне средине

- *Унапређење квалитета ваздуха;*
- *Анализирајући могућност употребе отпада као алтернативног горива.*

Одлука о приступању изради Плана развоја општине Темерин за период 2022–2030. донета је на седници Скупштине општине Темерин (Одлука број 06-38-3/2021-01 од дана 14. 9. 2021). Припремне активности спроведене су у периоду од септембра до октобра 2021. и обухватале су:

- *Припрему методологије испитивања, утврђивање метода за прикупљање података, израду упитника и утврђивање узорка.* Методологија и упитник су представљени члановима радних група и координационом тиму на радионици, у Темерину 14. 10. 2021. Радне групе су утврдиле временски оквир за спровођење испитивања. Радни тим су чинили чланови радних група за економски, друштвени и еколошки развој, као и чланови координационог тима. Општина Темерин је утврдила да ће испитивање бити спроведено у октобру и новембру 2021. године.
- *Радионица на којој је радни тим припремљен за спровођење испитивања одржана је 14. 10. 2021. На овој радионици је радни тим упознат са својим задацима, израђена је финална верзија упитника у онлајн и штампаној форми и сви чланови радног тима су оспособљени за реализацију утврђених задатака. Финалну верзију упитника су, након радионице, потврдили и прихватили представници Општине и представници РРА Бачка. На овој радионици израђено је и обавештење о испитивању и овлашћење за анкетаре. Утврђено је да одговорност за спровођење испитивања заједнички сnose локална самоуправа и РРА Бачка. На радионици је утврђен и минимални узорак за испитивање 688 испитаника, односно 3% од укупног броја пунолетног становништва.*

Испитивање је спроведено од 14. 10. до 4. 11. 2021. Анкета је спроведена коришћењем следећих метода: онлајн попуњавањем анкетног листића који је био доступан на веб сајту општине; анкете су биле постављене на прометном месту у згради општине и месних заједница; попуњавање упитника вршено је и у просторијама ЈЛС и месних заједница. Такође, анкетни листићи су подељени члановима радних група за израду Плана развоја општине Темерин у циљу даље дистрибуције и већег обухвата грађана и грађанки општине Темерин. У оквиру испитивања прикупљено је укупно 316 попуњених упитника, што представља одступање од утврђеног минималног узорка за више од 54%.

Правни оквир за спровођење испитивања утврђен је Уредбом о обавезним елементима плана развоја аутономне покрајине и јединице локалне самоуправе („Службени гласник РС”, број 107/2020). Смернице за израду планова развоја јединица локалне самоуправе упућују на коришћење упитника у циљу прикупљања писаних коментара и ставова заинтересованих страна и циљних група (GIZ, 2020). Упитником су обухваћене све области од интереса за израду Плана развоја општине, при чему је поред квалитативног оцењивања пружена и могућност уношења коментара, мишљења и предлога заинтересованих страна (отворени упитник).

2. Методологија испитивања ставова заинтересованих страна и циљних група

Методологију за испитивање ставова заинтересованих страна и циљних група о друштвеном и економском развоју, животној средини и физичкој инфраструктури у општини Темерин, израдили су сарадници Сталне конференције градова и општина у оквиру пројекта „Подршка локалним самоуправама у Србији на путу придруживања ЕУ”. Методологија је представљена на радионици у октобру 2021. године. Узимајући у обзир захтеве дефинисане законом, препоручена методологија обухвата препоруке и упутства за:

- припрему упитника за оцену друштвеног и економског развоја, као и стања у области животне средине и физичке инфраструктуре;
- развој капацитета и оспособљавање запослених у Општини који ће радити на испитивању и анализирати прикупљене податке;
- обраду, приказивање, објављивање и дисеминацију резултата;
- предлог одлуке којом би требало да се утврде процедуре и начин спровођења процене задовољства становника условима живота у општини.

Испитивање ставова заинтересованих страна и циљних група имало је за циљ откривање и мерење ставова и потреба шире заједнице за потребе доношења одлуке о будућим правцима развоја општине. Структурирани упитници су омогућили испитаницима да изнесу своје ставове о свим битним областима друштвеног живљења, али и да дају своје предлоге за унапређење најбитнијих области по њиховом мишљењу, као и да оцене досадашње напоре локалне самоуправе да унапреде услове живота на територији општине. У наставку је дата консолидована анализа ставова и потреба шире заједнице.

Кроз припремне активности запослени у Општини су оспособљени да спроведу испитивање и прикупе податке. Менторска подршка је била обезбеђена у сваком кораку током спровођења испитивања, а посебно у изради извештаја и обради података.

Методологија за унапређење капацитета запослених у Општини подразумевала је *learning by doing* приступ. Чланови пројектног тима били су укључени у сваку припремну активност, а посебно у израду упитника, утврђивање узорка и утврђивање метода прикупљања. На тај начин је запосленима у Општини омогућено да уче и развијају сопствене капацитете и на тај начин је обезбеђено достизање дугорочних ефеката пројекта – локални актери су способни да након завршетка пројекта сами спроводе испитивања ставова заинтересованих страна и циљних група. *Локално власништво* над резултатима обезбеђено је и континуираним укључивањем доносилаца одлука (општинских органа). Тако су све одлуке у вези са спровођењем испитивања донете од стране и у сагласности са одговорним лицима из Општине.

Када су у питању методе за прикупљање података предложеном методологијом је требало обухватити неколико различитих метода, од којих је прикупљање података кроз *онлајн анкету* обавезно. *Онлајн анкета* обезбеђује већу објективност и ефикасност испитивања. Поред овог метода примењено је и *прикупљање података постављањем штампаних форми анкете на прометном месту у згради општине и зградама месних заједница*, а *попуњавање упитника вршено је и у просторијама Општине и месних заједница*, такође *анкетни листићи су подељени члановима радних група за израду Плана развоја општине Темерин*. Грађани су о испитивању обавештени путем званичне интернет странице општине и путем обавештења које је постављено у згради општине и месних заједница.

Упитник је садржао четири групе питања. **Прва група питања** односила се на оцену нивоа задовољности економским развојем, физичком и друштвеном инфраструктуром и квалитетом животне средине у општини. Оцена ових сектора је веома важна, јер омогућава планирање унапређења у областима где се захтевају озбиљнија улагања, као и у областима где до побољшања услуге може доћи унапређењем праксе, обуком запослених или увођењем информационах технологија у комуникацију са грађанима.

Испитаници су имали прилику да задовољство животом на подручју општине оцењују квантитативно (оценама од 1 до 5) и описно. Скала оцењивања је изгледала овако:

- 1 – потпуно незадовољан/на;
- 2 – претежно незадовољан/на;
- 3 – ни задовољан/на ни незадовољан/на;
- 4 – претежно задовољан/на;
- 5 – потпуно задовољан/на.

На тај начин је испитаницима омогућено да изаберу одговор који највише одговара њиховом ставу, што је допринело објективности оцењивања. Питања су садржала и опцију „не знам” како би се избегло да се испитаници који не знају одговор сврставају у одређену групу која носи вредносну оцену. Уколико је број испитаника који бирају опцију „не знам” велики, то може указати да корисници немају довољно информација на основу којих би могли да оцењују задовољство одређеном услугом. У оквиру појединих питања испитаницима је омогућено да наведу неки други одговор, различит од понуђених.

Друга група питања подразумевала је квалитативну оцену појединих области развоја кроз означавање једног од унапред понуђених одговора који је најближи њиховом ставу.

Трећа група питања била је отвореног типа где су испитаници могли да наведу своја мишљења и предлоге за унапређење стања у појединим областима.

Четврта група питања односила се на статистичке податке о полу и старости испитаника и испитаница, месту становања (сеоско и градско насеље, викенд насеље) и нивоу образовања.

Упитник је осмишљен тако да омогући Општини да стекне увид у ниво задовољства корисника и корисница животом у општини, али и да, истовремено, грађане заинтересује за учешће у креирању одлука везаних за живот у општини.

Узорак је утврђен на основу претходних искустава у спровођењу сличних испитивања, а имајући у виду структуру и распоред становништва (градска и сеоска насеља). С обзиром да општина Темерин има 28.287 становника („Општине и региони у Републици Србији, 2020”, подаци по попису за 2011. годину), а на основу претходних искустава у спровођењу сличних испитивања, утврђено је да би најмањи број попуњених анкетних листића требало да буде 3% од укупног броја пунолетних становника на територији ЈЛС (22.918), што у случају општине Темерин износи 688. Овај задатак није испуњен, јер је пројектни тим успео да прикупи 316 попуњених анкета. Због тога је важно да се у наредним испитивањима број укључених испитаника повећава, како би се повећала и веродостојност резултата и квалитет испитивања.

Утврђивање узорка подразумевало је и одређену стратификацију унутар самог узорка, па је утврђено да би међу испитаницима особе мушког и женског пола требало да буду подједнако заступљене, уз нешто већи број особа женског пола, што је и испуњено (61% жена, 39% мушкараца). Највећи број испитаника је старости 30–40 година (33%), док само један испитаник припада групи старости 15–20 година. Према старосној структури испитаници су равномерно заступљени, 47% њих је са завршеним факултетом, док 70% живи у градској средини.

Известан број учесника анкете није оценио поједине сегменте економског развоја, физичке и друштвене инфраструктуре, квалитет животне средине, као и осталих питања која су описног типа, што може да укаже да немају довољно информација о стању у тим областима па је неопходно унапредити систем информисања. Сходно томе, рађена је структура према расположивом броју добијених одговора на одговарајуће питање.

Грађани су били информисани о испитивању путем веб сајта општине где је била постављена вест и линк ка онлајн упитнику и путем штампаних обавештења. Обавештење је садржало и број телефона на који су грађани могли да се више информишу о испитивању. У следећим испитивањима би требало узети у обзир и друге начине информисања грађана, путем локалних медија, уколико је могуће.

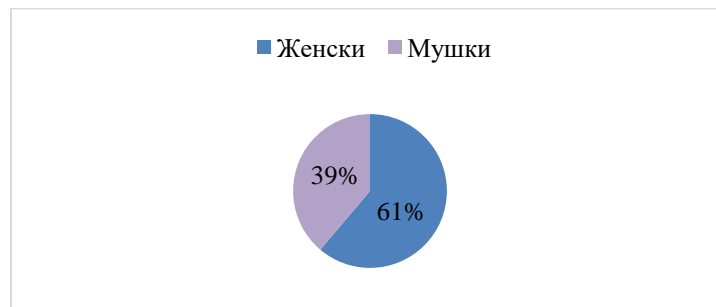
3. Резултати испитивања ставова о стању друштвеног и економског развоја, животне средине и инфраструктуре у општини Темерин

Испитивање задовољства корисника животом у општини Темерин спроведено је од 14. 10. 2021. до 4. 11. 2021. године. Подаци добијени анкетним испитивањем су обједињени у једну базу, након чега је уследила њихова статистичка обрада и анализа добијених резултата.

Општи подаци о учесницима испитивања

Испитивањем је утврђено да су мање заступљене особе мушког (39%) него женског (61%).

Графикон 1. Структура испитаника према полу (у %)

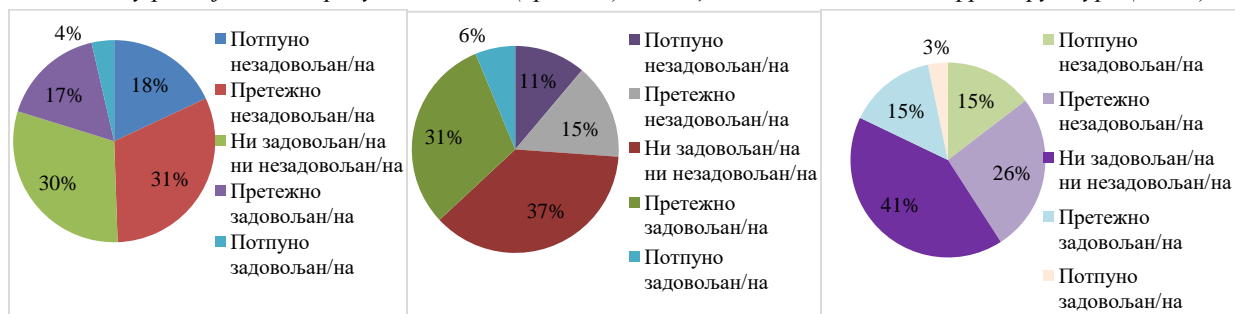


Из градског насеља прикупљено је 70% упитника, а из сеоских насеља 30%. Од укупног броја испитаника њих 47% има завршен факултет, са средњом школом је 35%, њих 14% завршило је вишу школу, са основном школом их је 3%, а само 1 испитаник је са мастер студијама.

ЕКОНОМСКИ РАЗВОЈ

На *Графикону 2* видимо да је највећи број испитаника означио одговор „претежно незадовољан/на” када је реч о могућностима за запошљавање, док је најмање оних који су потпуно задовољни. *Графикон 3* показује да је чак 37% испитаника означило одговор „ни задовољан/на ни незадовољан/на” када је реч о степену развијености предузетништва у општини, док је свега 6% испитаника означило да су потпуно задовољни ситуацијом. *Графикон 4* показује да је највећи број испитаника „ни задовољан/на ни незадовољан/на” по питању капацитета пословне инфраструктуре.

Графикони 2, 3 и 4. Структура одговора испитаника (у %) према могућностима за запошљавање (лево); степену развијености предузетништва (средина); капацитетима пословне инфраструктуре (десно)



Анализом осталих критеријума задовољности животом становништва са економским условима који владају у општини Темерин дошли смо до следећих закључака:

- трећина испитаника је „ни задовољан/на ни незадовољан/на” могућностима за промену радног места и преквалификацију;
- 30% испитаника је „ни задовољан/на ни незадовољан/на” могућностима за додатни рад и зараду;
- трећина испитаника означила је одговор „ни задовољан/на ни незадовољан/на” мерама пољопривреде и руралног развоја на нивоу општине;
- 35% анкетираних означило је одговор „ни задовољан/на ни незадовољан/на” могућностима за удруживање пољопривредних произвођача;
- највећи проценат испитаника (31%) је „ни задовољан/на ни незадовољан/на” сарадњом са пољопривредним саветодавцима;
- туристичком понудом у општини трећина испитаника је „ни задовољан/на ни незадовољан/на”;
- 31% анкетираних је „ни задовољан/на ни незадовољан/на” квалитетом и степеном развијености смештајних туристичких капацитета.

У овом сегменту анализе упитника није било означених одговора „не знам”, док су се додатни коментари односили углавном на проблеме са запошљавањем као и на незадовољност са туристичком понудом општине.

ФИЗИЧКА ИНФРАСТРУКТУРА

На *Графикону 5* видимо да је највећи проценат испитаника означио одговор „потпуно незадовољан”, када је реч о стању и развијености канализационе мреже, каналима за

одвођење атмосферских вода, водоводној мрежи и квалитету пијаће воде. Свега 1% односно 2% испитаника је потпуно задовољно поменутиим услугама.

Графикон 5. Структура задовољности испитаника са развијеношћу канализационе мреже, канала за одвођење атмосферских вода, водоводне мреже и квалитетом пијаће воде (у %)



На **Графикону 6** види се да је трећина испитаника највише означила одговор „ни задовољан/на ни незадовољан/на” када је реч о одношењу и одлагању смећа, пешачким стазама, уређености површина под зеленилом, заступљености и уређености паркова и уређености пијаца. Највише одговора за „претежно задовољан/на” испитаници су означили код оцењивања развијености гасоводне мреже (36%) и квалитета и доступности интернета високог протока информација (35%). Сходно томе, ове две услуге су дале и највећи број одговора да су потпуно задовољни услугама.

Графикон 6. Структура одговора испитаника према заступљености пешачких стаза, површина под зеленилом, уређености паркова, развијености гасоводне мреже, брзини интернета и уређености пијаца (%)



Структура преосталих оцењених одговора у делу задовољности грађана и грађанки физичком инфраструктуром општине Темерин је следећа:

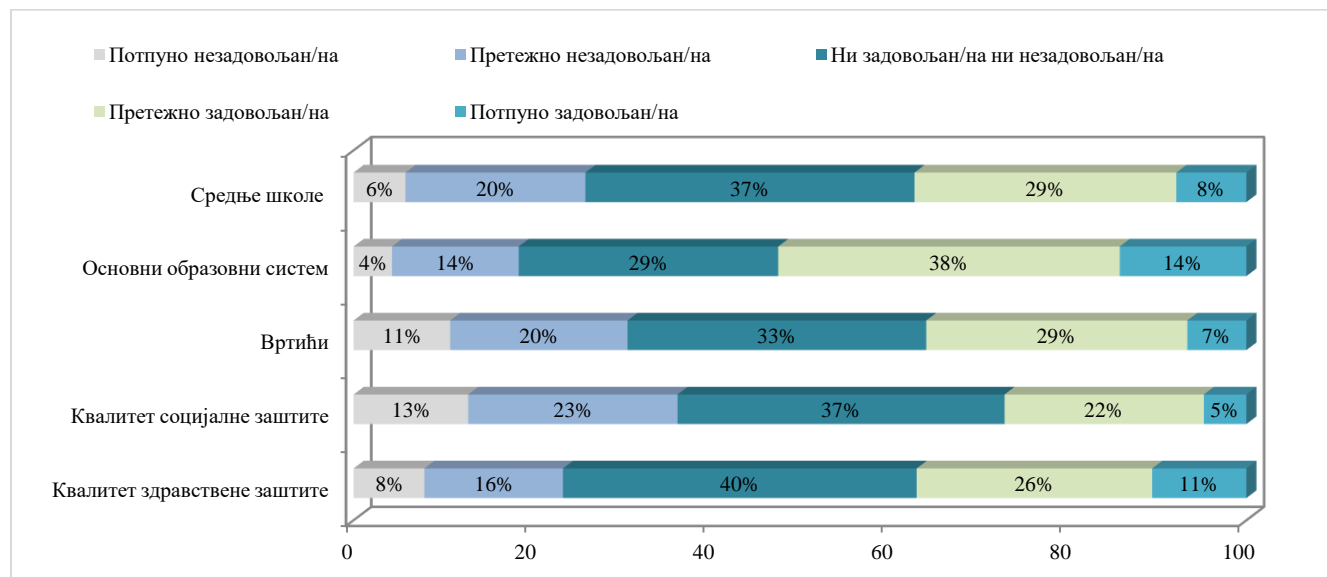
- развијеност и одржавање путне мреже и паркиралишта, као и развијеност и одржавање путне сигнализације највећи проценат испитаника означио је одговор „ни задовољан/на ни незадовољан/на” и чинили су трећину анкетираних грађана;
- доступност и учесталост услуга јавног превоза добила је највише оцена као „претежно задовољан/на” са 33%;
- приступачност објеката особама са инвалидитетом је код 40% испитаника оцењена као „ни задовољан/на ни незадовољан/на”;
- код услуге за одржавање гробља грађани су у 36% случајева означили одговор „претежно задовољан/на”.

У овом сегменту анализе упитника није било означених одговора „не знам”, док су се додатни коментари односили углавном на лош квалитет воде, непостојање канализације, мало зелених површина и недовољну уређеност бицикличка стаза. Током зимског периода грађани са територије општине Темерин највише су се жалили на лош квалитет ваздуха, који је последица емисије димних гасова из појединачних ложишта.

ДРУШТВЕНА ИНФРАСТРУКТУРА

На *Графикону 7* видимо да је 40% испитаника означило да је здравственом заштитом „ни задовољан/на ни незадовољан/на”, што је случај и код оцене квалитета социјалне заштите (37%) и вртића (33%). Испитаници су основни образовни систем у највећем проценту случајева означили као „претежно задовољан/на” са 38% ових одговора. Више од трећине испитаника средње школе је оценило као „ни задовољан/на ни незадовољан/на” (код 37% случајева).

Графикон 7. Структура одговора испитаника о задовољности са квалитетом здравствене заштите, социјалне заштите, вртићима, основним образовним системом и средњим школама (у %)



Анализом преосталих одговора за оцењивање задовољности грађана и грађанки друштвеном инфраструктуром општине Темерин добили смо следеће резултате:

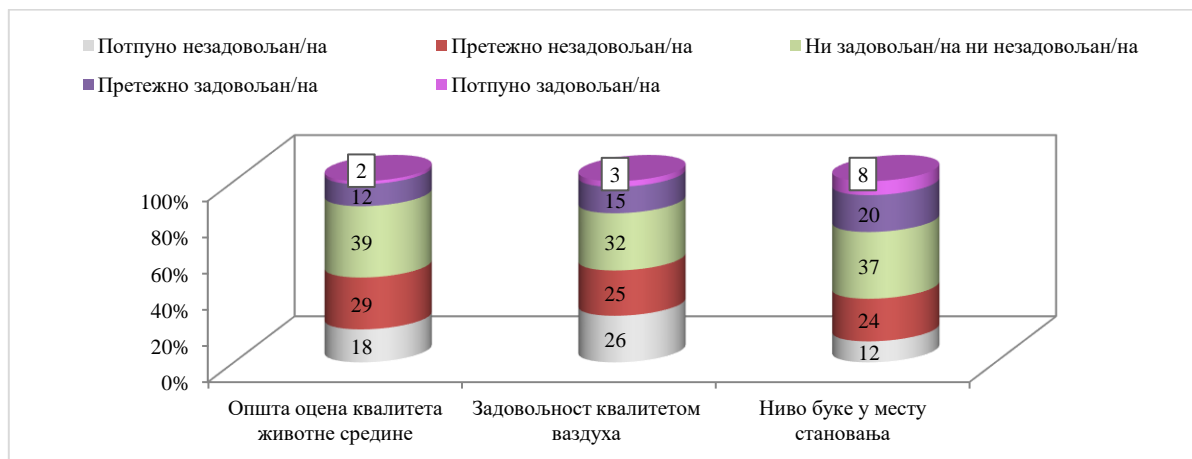
- у 43% случајева број, капацитети и квалитет услуга дома (домова) за стара лица испитаници су означили као „потпуно незадовољан/на”, док са услугом „помоћ у кући” у 35% случајева испитаници су означили као „ни задовољан/на ни незадовољан/на”.
- са оценом „потпуно незадовољан/на” оцењене су више и високошколске установе у 47% случајева, као и образовање одраслих у 38% случајева;
- стање и квалитет објеката и услуга у области спорта и културе оцењени су као „ни задовољан/на ни незадовољан/на” код 34% односно 35% испитаника.

У овом сегменту анализе упитника није било означених одговора „не знам”, док су се додатни коментари односили углавном на недостатак културног програма за децу и старије особе, недовољно здравствених радника, недостатак места у вртићу, као и недостатак спортских терена.

ЖИВОТНА СРЕДИНА

На *Графикону 8* видимо да је квалитет животне средине у 39% одговора испитаника означен као „ни задовољан/на ни незадовољан/на”, док је свега 2% њих оценило као „потпуно задовољан/на”. Задовољност квалитетом ваздуха у 32% одговора је оцењено као „ни задовољан/на ни незадовољан/на”, што је случај и са оценом нивоа буке у месту становања (37%).

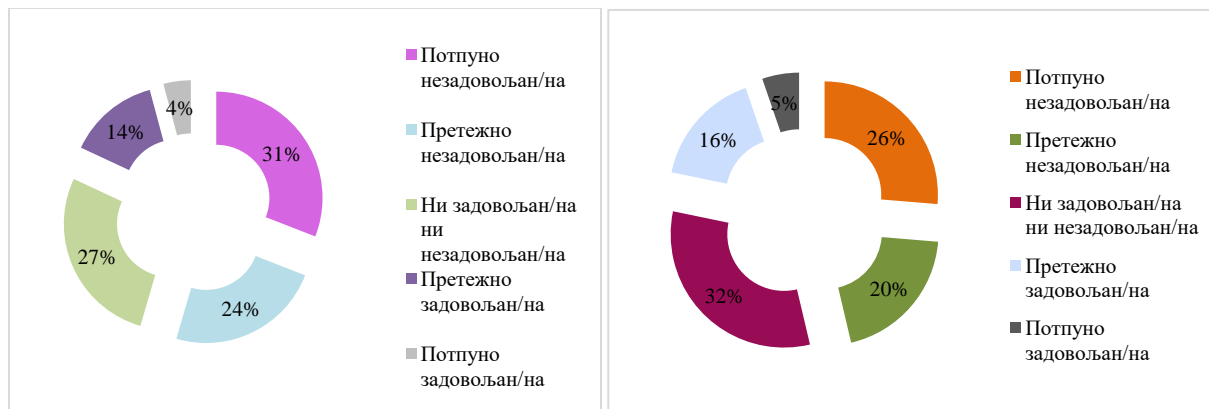
Графикон 8. Структура одговора испитаника о задовољности са квалитетом животне средине, ваздуха и нивоом буке у месту становања (у %)



На *Графикону 9* видимо да је највише анкетираних грађана цену водоснабдевања и одвођења отпадних вода оценило као „потпуно незадовољан/на” уз учешће од 31% укупних одговора, док је код свега 4% одговора анкетираних резултирало да су потпуно задовољни овом ценом. *Графикон 10* нам показује да је цена сакупљања и одношења чврстог отпада у 32% укупних одговора испитаника оцењена као „ни задовољан/на ни

незадовољан/на”, док је свега 5% укупних одговора припало критеријуму „потпуно задовољан/на”.

Графикони 9 и 10. Структура одговора грађанки и грађана (у %) о ценама услуге водоснабдевања и одвођења отпадних вода (лево) и сакупљања и одношења чврстог отпада (десно)



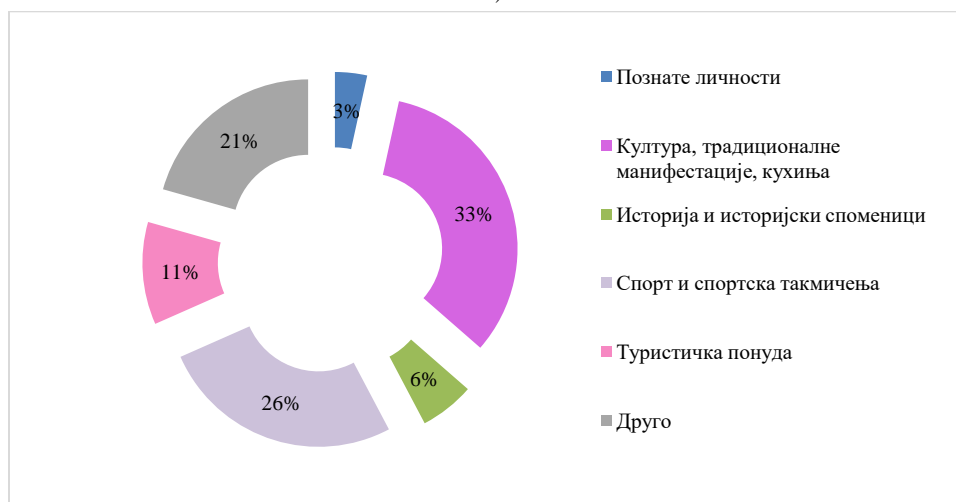
Анализа преосталих одговора за оцењивање задовољности грађана и грађанки животном средином општине Темерин односила се на информисање о надлежностима, раду и активностима:

- у вези са квалитетом и заштитом животне средине која је у 33% укупних одговора оцењена као „претежно незадовољан/на”;
- у погледу заштите и квалитета ваздуха на подручју општине у 35% укупних одговора доминира оцена „потпуно незадовољан/на”;
- у погледу нивоа буке на подручју општине испитаници су највише оценили као „претежно незадовољан/на” у 30% укупних одговора;
- у погледу управљања комуналним отпадом на подручју општине код 33% случајева испитаници су означили одговор „ни задовољан/на ни незадовољан/на”;
- у погледу одвођења и пречишћавања отпадних вода из домаћинства чак 40% укупних одговора оцењено је са „потпуно незадовољан/на”;
- у погледу управљања отпадом пореклом из привреде/индустрије у 37% укупних одговора оцењено је са „потпуно незадовољан/на”.

Код ове групе питања није било означених одговора „не знам“, док су се додатни коментари односили углавном на лош квалитет ваздуха од отпадних вода, нередовно одвожење чврстог комуналног отпада, као и на високу цену одвођења отпадних вода.

Наредно питање које је постављено испитаницима је „По чему други препознају нашу општину?”, а највећи број испитаника сматра да је то култура, традиционалне манифестације, кухиња.

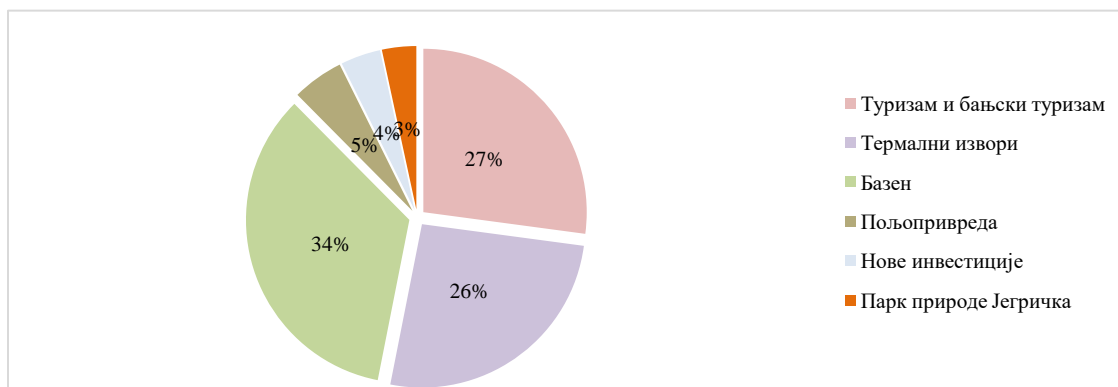
Графикон 11. Структура одговора испитаника на питање „По чему други препознају нашу општину?“ (у %)



С обзиром да је 21% испитаника изабрао опцију „друго“, сусрели смо се са следећим одговорима: лош квалитет ваздуха, лоша пијаћа вода, близина Новог Сада, док поједини испитаници сматрају да у Темерину нема ништа препознатљиво.

На *Графикону 12* дат је приказ структуре одговора испитаника на питање „Који су највећи неискоришћени развојни потенцијали наше општине, по Вашем мишљењу?“

Графикон 12. Структура одговора испитаника на питање „Који су највећи неискоришћени развојни потенцијали наше општине, по Вашем мишљењу?“



Преостали одговори који нису обухваћени графичким приказом односили су се на близину аутопута, могућа улагања у индустрију, паркове, игралишта за децу и културу.

На питање „Размислите о визији, будућности општине. Како бисте желели да општина изгледа 2030. године?“, уписан је велики број одговора који се углавном понављају, а то су:

- Општина са изграђеном комплетном канализационом и путном мрежом;
- Изграђена фабрика воде која ће омогућити исправну воду за пиће;
- Опремљена индустријска зона;
- Изграђена термална бања и хотел;
- Уређен Парк природе „Јегричка“ са пешачким стазама;
- Дупле саобраћајне траке од улаза у Темерин из правца Бечеја па све до Новог Сада;
- Бољи јавни превоз на подручју општине;

- Више зелених површина и боља животна средина.

Наредно питање које је постављено испитаницима је „Шта не бисте желели да буде присутно 2030. године у нашој општини?“, а најчешћи одговори су: пијаћа вода лошег квалитета, фарма свиња, дивље депоније, загађена животна средина, комунални отпад и лоша канализациона инфраструктура.

Напоследку, постављено је и питање „Шта би требало да буду приоритети наше општине за улагања јавног и приватног сектора?“. Код овог питања постојала је могућност да се означе највише три одговора, па би из тог разлога било незахвално приказати њихово учешће. Сходно томе, резултати су приказани у апсолутном износу:

- Развој предузетништва, инвестициона улагања, отварање нових радних места приоритет је за 50 испитаника;
- Одговор „Унапређење инфраструктуре (водовод, канализација, путна, пословна инфраструктура и сл.)“ означен је као приоритетан код 200 испитаника;
- Развој пољопривреде и села приоритет је код 41 испитаника;
- Развој туризма код 48 испитаника;
- Унапређење животне средине приоритет је за 192 испитаника;
- Одговор „Улагање у развој образовања, културу и спорт“, означило је 86 испитаника;
- За здравствену и социјалну заштиту определило се 72 испитаника;
- За одговор „Друго“ изјаснило се 14 испитаника, а имали су само један коментар, а то је „Све горе наведено“.

4. ПРЕПОРУКЕ

4.1. Препоруке у области економског развоја

4.1.1. Унапређење запошљавања

У погледу запослености, циљ општине Темерин требао би бити успостављање одрживог тренда раста запослености који би био у складу са Националном стратегијом запошљавања Републике Србије. Такође, треба радити и на усклађивању политике запошљавања и институција тржишта рада која обезбеђују нова радна места.

4.1.2. Унапређење туристичке понуде и туристичких производа

Ради унапређења туристичке понуде општине Темерин потребно је да се формира јединствена туристичка понуда Општине која би садржала информације о: туристичкој инфраструктури места, културно-историјском наслеђу, традиционалним манифестацијама, домаћим и међународним сајмовима, спортским такмичењима и сл. Након тога, потребно је дефинисати и мере за константни развој и унапређење креиране туристичке понуде.

4.2. Препоруке у области физичке инфраструктуре

4.2.1. Унапређење физичке инфраструктуре

Ова мера подразумева реконструкцију и проширење постојеће водоводне мреже, изградњу канализационог система са могућношћу пречишћавања отпадних вода из домћинстава, повећање броја корисника на гасоводну мрежу, као и реконструкцију путева у сеоским

подручјима. Сходно томе, Општина би требала да средствима информисања обавести кориснике о временским роковима за реализацију.

4.2.2. Повећање зелених површина у смислу повећања површина под травњацима, уређењем паркова и сл. Повећање зелених површина могло би да допринесе и бољем здравственом стању становништва.

4.3. Препоруке о области друштвене инфраструктуре

4.3.1. Унапређење здравственог система кроз повећање броја здравствених радника.

4.3.2. Унапређење услова за смештај деце у вртићу у смислу проширења постојећих капацитета, што би подразумевало и додатно запошљавање становништва одговарајуће стручне спреме.

4.3.3. Унапређење културног развоја у смислу јачања културног садржаја за децу и старије особе кроз организовање представа, изложби и сл.

4.4. Препоруке у области животне средине

4.4.1. Унапређење квалитета ваздуха кроз улагања у постројења за прераду отпадних вода допринеће очувању и заштити животне средине.

4.4.2. Анализирати могућност употребе отпада као алтернативног горива чиме би се повећала стопа рециклаже комуналног отпада, а смањила загађеност животне средине. Ова активност захтева и одређена новчана улагања, која би на крају допринела здравијој животној средини.